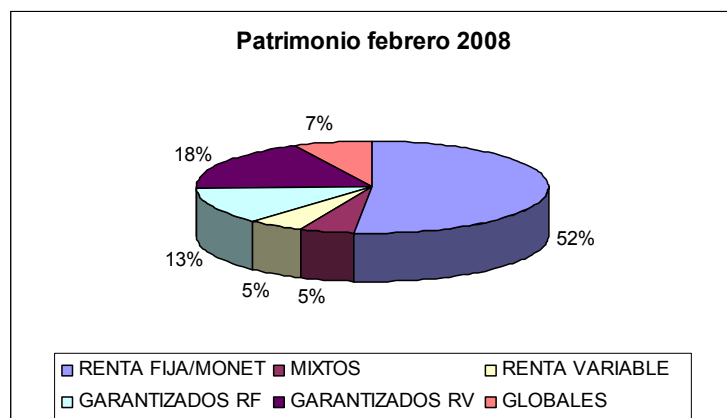


NOTA DE PRENSA DATOS DE INSTITUCIONES DE INVERSIÓN COLECTIVA DE FEBRERO 2009

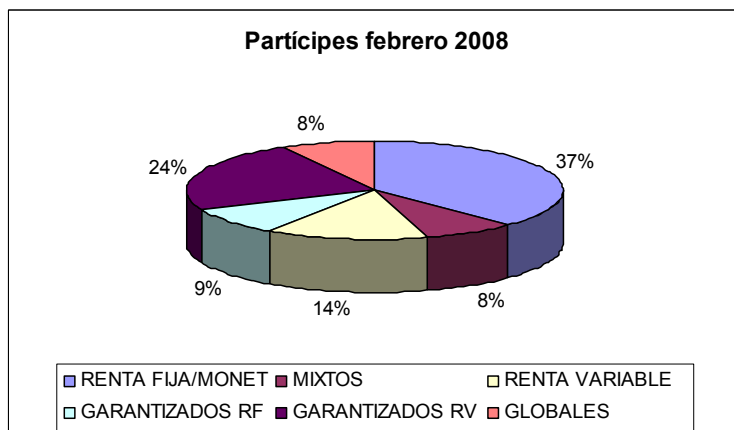
El volumen de **patrimonio** de las **INSTITUCIONES DE INVERSIÓN COLECTIVA** (Sociedades y Fondos de Inversión Mobiliaria e Inmobiliaria) se situó en **224.132 millones** de euros, y el número de partícipes y accionistas en 7.133.852.

FONDOS DE INVERSIÓN MOBILIARIA

- El **patrimonio** se situó, a **28 de febrero De 2009**, en **162.242 millones de euros**, lo que supone un descenso de activos de 2.548 millones en este mes, un 1,5% menos.

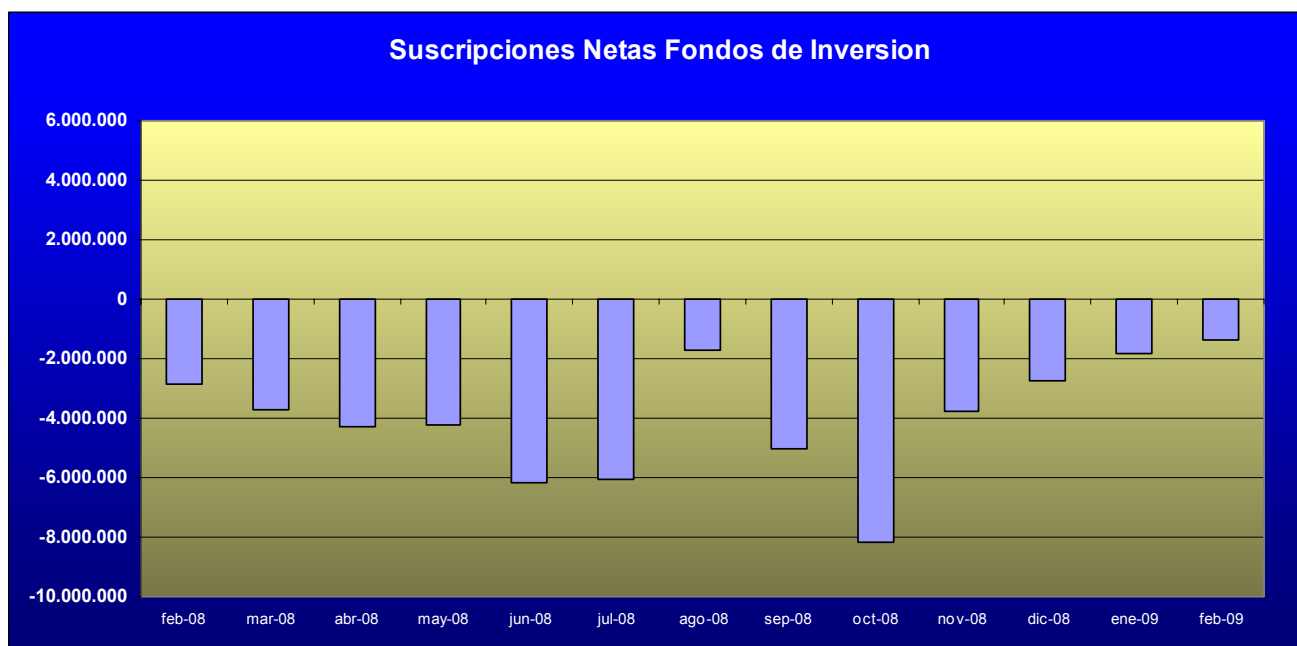


- El **número de partícipes** se situó en **5.978.537**, con un descenso de 78.469 en el mes, un 1,3% menos.



Durante este mes se han registrado **reembolsos netos por importe de 1.397 millones de euros**. Se han registrado suscripciones netas en Renta Fija a Largo Plazo (331 millones de euros), Garantizados Renta Fija (226 millones) y Renta Fija Internacional (29 millones). En los reembolsos netos de este mes destacan los habidos en Renta Fija a Corto Plazo (481 millones), Garantizados de Renta Variable (402 millones) y Monetarios (361 millones).

La cifra de reembolsos netos de este mes de febrero es la menor registrada desde el mes de agosto de 2007.



- **IIC de Inversión Libre:** su patrimonio se ha elevado a 1.142 millones de euros, de los cuales, 308 millones corresponden a Instituciones de Inversión Colectiva de Inversión Libre (IICIL) y 753 millones a Instituciones de Inversión Colectiva de Instituciones de Inversión Colectiva de Inversión Libre (IICIICIL). El número total de partícipes era de 4.767, correspondiendo 644 partícipes a IICIL y 4.123 partícipes a IICIICIL.
- Las **rentabilidades medias ponderadas** de los últimos dieciocho, quince, diez, cinco, tres y un año, estuvieron comprendidas **entre el 4,19% y el -4,40%**, destacando positivamente las rentabilidades a dieciocho años (4,19%) y a quince (2,85%).

	18 Años	15 Años	10 Años	5 Años	3 Años	1 Año
MONETARIOS	4,54	3,29	2,14	1,93	2,42	2,27
FIM RENTA FIJA CORTO PLAZO	4,54	3,28	2,12	1,79	1,94	0,80
FIM RENTA FIJA LARGO PLAZO	4,99	3,70	2,34	1,70	1,47	1,47
FIM RENTA FIJA MIXTA	4,66	3,29	1,02	1,13	-0,88	-6,51
FIM RENTA VARIABLE MIXTA	4,11	2,90	-1,32	-0,71	-7,05	-23,40
FIM RENTA VARIABLE NACIONAL	6,12	5,14	-1,46	0,08	-11,80	-39,40
FIM RENTA FIJA INTERNACIONAL	5,04	3,29	2,01	1,19	0,49	3,42
FIM R. FIJA MIXTA INTERNACIONAL	3,91	2,33	-0,06	-0,36	-3,12	-10,20
FIM R. V. MIXTA INTERNACIONAL	3,18	1,81	-2,75	-2,61	-9,09	-22,50
FIM RENTA VARIABLE EURO	3,62	2,02	-5,23	-5,02	-16,50	-42,50
FIM RENTA VARIABLE INT. EUROPA	2,45	1,03	-5,33	-5,18	-17,20	-41,20
FIM RENTA VARIABLE INT. EEUU	-4,22	-4,71	-6,86	-8,30	-16,10	-34,00
FIM RENTA VARIABLE INT. JAPÓN	-4,18	-6,45	-7,48	-7,63	-22,80	-35,00
FIM RENTA VARIABLE INT. EMERGENTES	3,71	0,84	3,02	2,40	-16,00	-50,30
FIM RENTA VARIABLE INT. RESTO	0,79	-1,23	-7,49	-6,47	-16,90	-37,80
FIM GLOBALES	4,29	2,82	-0,58	0,12	-2,54	-9,82
GARANTIZADOS RENTA FIJA			2,53	2,28	2,58	2,96
GARANTIZADOS RENTA VARIABLE			1,99	2,16	1,15	-0,40
TOTAL FONDOS MOBILIARIOS	4,19	2,85	0,78	1,48	-0,23	-4,40
FONDOS INMOBILIARIOS			5,84	3,46	1,99	-4,56

SOCIEDADES DE INVERSIÓN MOBILIARIA (SICAV)

- El **patrimonio** alcanzó la cifra de **26.220 millones** de euros.
- El **número de accionistas** era de **424.501**.

FONDOS DE INVERSIÓN INMOBILIARIA

- El **patrimonio** alcanzó los 7.070 millones de euros, 185 millones de euros menos que el mes anterior (un 2,6%).
- El **número de partícipes** ha sido de 95.814, con un descenso de 1.169 en el mes (un 1,2% menos).
- La **rentabilidad** media ponderada en los últimos doce meses fue del -4,56%. Asimismo, la rentabilidad media anual ponderada **en los últimos diez, cinco y tres años ha sido del 5,84%, del 3,46% y del 1,99%**, respectivamente.

INSTITUCIONES DE INVERSIÓN COLECTIVA EXTRANJERAS

- De acuerdo con los datos estimados de la Asociación, que incluye a todos los inversores, también los institucionales, el **patrimonio** de las IIC extranjeras, sería de **28.000 millones** de euros aproximadamente.
- El **número estimado de partícipes/accionistas** sería de **635.000**.

	Patrimonio (2)	Partícipes Accionistas	Variación Acumulada 2009			
			Patrimonio (2)	Patrimonio (%)	Particip/Acc.	Particip/Acc. (%)
FONDOS MOBILIARIOS (1)	162.842	5.978.537	-4.789	-2,86%	-168.119	-2,74%
SOC. INVERSIÓN	26.220	424.501	-555	-2,07%	-1.086	-0,26%
FONDOS INMOBILIARIOS	7.070	95.814	-337	-4,55%	-10.491	-9,87%
IIC EXTRANJERAS	28.000	635.000	0	0,00%	0	0,00%
TOTAL IIC	224.132	7.133.852	-5.681	-2,47%	-179.696	-2,46%

(1) Excluidas inversiones en Fondos de la propia Gestora

(2) Patrimonio en millones de euros